

# Inspiron 15

## 5000 Series


## Quick Start Guide

Οδηγός γρήγορης έναρξης  
Краткое руководство по началу работы  
Priručnik za brzi start  
מדריך התחלה מהירה



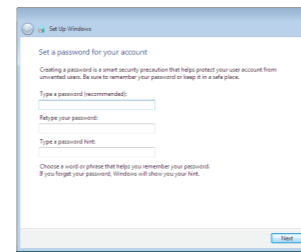
### 1 Connect the power adapter and press the power button

Συνδέστε τον προσαρμογέα ισχύος και πιέστε το κουμπί τροφοδοσίας  
Подключите адаптер источника питания и нажмите на кнопку питания  
Povežite adapter za napajanje i pritisnite dugme za napajanje  
חבר את מתאם החשמל ולחץ על לחצן ההפעלה



### 2 Finish Windows setup

Τελειώστε την εγκατάσταση των Windows | Завершите установку Windows  
Završite instalaciju operativnog sistema Windows | הגדרת Windows הסתיימה



**Set up password for Windows**  
Ρύθμιση κωδικού πρόσβασης για Windows  
Установите пароль для Windows  
Podesite lozinku za Windows  
גדרת סיסמה עבור Windows



**Connect to your network**  
Σύνδεση στο δίκτυό σας  
Подключитесь к сети  
Povežite sa svojom mrežom  
התחבר לרשת

**NOTE:** If you are connecting to a secured wireless network, enter the password for the wireless network access when prompted.

**ΣΗΜΕΙΩΣΗ:** Αν πρόκειται να συνδεθείτε σε ασφαλές ασύρματο δίκτυο, πληκτρολογήστε τον κωδικό πρόσβασης στο ασύρματο δίκτυο όταν παρουσιαστεί η σχετική προτροπή.

**ПРИМЕЧАНИЕ.** В случае подключения к защищенной беспроводной сети введите запрашиваемый пароль для доступа к ней.

**NAPOMENA:** Ako se povezivanje vrši na zaštićenu bežičnu mrežu, unesite lozinku za pristup bežičnoj mreži kada se to od vas zatraži.

**הערה:** אם אתה מתחבר לרשת אלחוטית מאובטחת, הזן את סיסמת הגישה לרשת האלחוטית כשתבקש לעשות זאת.



**Protect your computer**  
Προστασία του υπολογιστή σας  
Защитите свой компьютер  
Zaštitite svoj računar  
גנה על המחשב שלך

### For more information

Για περισσότερες πληροφορίες  
Для получения дополнительной информации см  
Za više informacija  
לקבלת מידע נוסף

To learn about the features and advanced options available on your computer, click **Start** → **All Programs** → **Dell Help Documentation**.

Αν θέλετε να μάθετε για τις δυνατότητες και τις προηγμένες επιλογές που έχετε στη διάθεσή σας στον υπολογιστή σας, κάντε κλικ στις επιλογές **Έναρξη** → **Όλα τα προγράμματα** → **Τεκμηρίωση βοήθειας από την Dell**.

Чтобы ознакомиться с функциями и дополнительными возможностями, доступными на данном компьютере, нажмите Пуск → Все программы → Справочная документация Dell.

Da biste saznali više o funkcijama i naprednim opcijama dostupnim na vašem računaru, kliknite na **Početak** → **Svi programi** → **Dell Help Documentation**.

לקבלת מידע נוסף על התכונות והאפשרויות המתקדמות הזמינות במחשב, לחץ על **התחל** → **כל התוכניות** → **עזרה ותיעוד של Dell**.

**Product support and manuals**  
Υποστήριξη και εγχειρίδια προϊόντων  
Техническая поддержка и руководства по продуктам  
Podrška i uputstva za proizvod  
תמיכה ומדריכים למוצר

[dell.com/support](http://dell.com/support)  
[dell.com/support/manuals](http://dell.com/support/manuals)

**Contact Dell**  
Επικοινωνία με την Dell | Обратитесь в компанию Dell  
Kontaktirajte Dell | פנה אל Dell

[dell.com/contactdell](http://dell.com/contactdell)

**Regulatory and safety**  
Ρυθμιστικοί φορείς και ασφάλεια  
Соответствие стандартам и техника безопасности  
Regulatorne i bezbednosne informacije  
תקנות ובטיחות

[dell.com/regulatory\\_compliance](http://dell.com/regulatory_compliance)

**Regulatory model**  
Μοντέλο κατά τους ρυθμιστικούς φορείς  
Модель согласно нормативной документации  
Regulatorni model  
דגם תקינה

P51F

**Regulatory type**  
Τύπος κατά τους ρυθμιστικούς φορείς  
Тип согласно нормативной документации  
Regulatorni tip  
סוג תקינה

P51F001  
P51F003

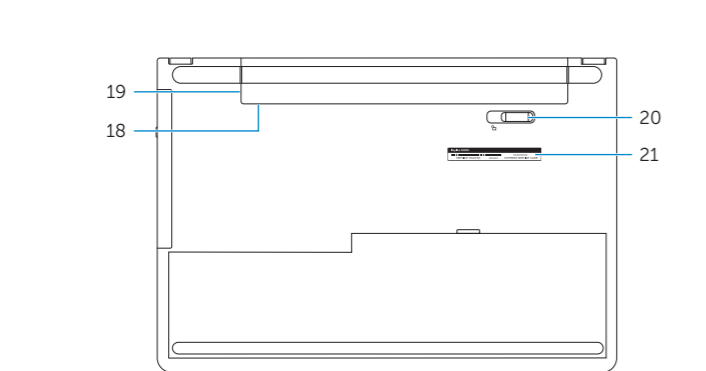
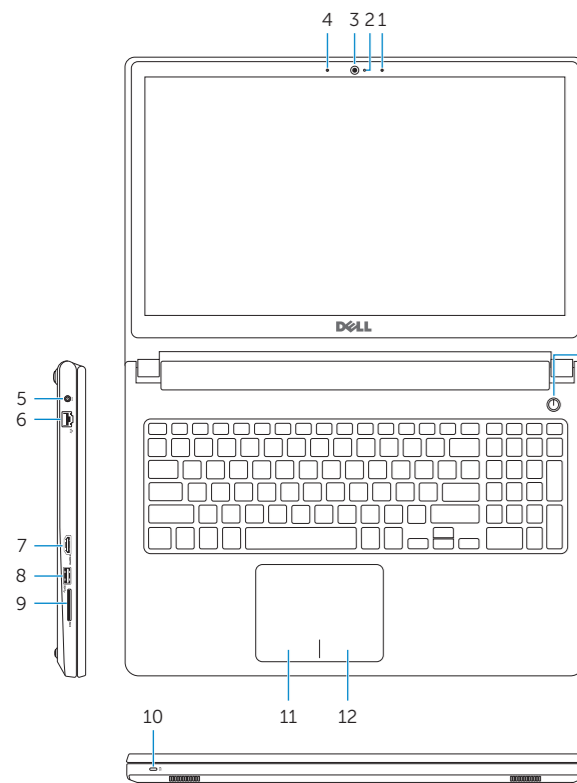
**Computer model**  
Μοντέλο υπολογιστή | Модель компьютера  
Model računara | דגם מחשב

Inspiron 15-5558  
Inspiron 15-5551



## Features

Δυνατότητες | Характеристики | Funkcije | תכונות



1. Right microphone
2. Camera-status light
3. Camera
4. Left microphone (Inspiron 15-5558 only)
5. Power-adapter port
6. Network port (Inspiron 15-5558 only)
7. HDMI port
8. USB 3.0 port
9. Media-card reader
10. Power and battery-status light/hard-drive activity light
11. Left-click area
12. Right-click area
13. Headset port
14. USB 2.0 ports (2)
15. Optical drive
16. Security-cable slot
17. Power button
18. Regulatory label (in battery bay)
19. Battery
20. Battery-release latch
21. Service Tag label

1. Δεξί μικρόφωνο
2. Λυχνία κατάστασης κάμερας
3. Κάμερα
4. Αριστερό μικρόφωνο (μόνο σε Inspiron 15-5558)
5. Θύρα προσαρμογέα ισχύος
6. Θύρα δικτύου (μόνο σε Inspiron 15-5558)
7. Θύρα HDMI
8. Θύρα USB 3.0
9. Μονάδα ανάγνωσης καρτών πολυμέσων
10. Λυχνία τροφοδοσίας και κατάστασης μπαταρίας/Λυχνία δραστηριότητας σκληρού δίσκου
11. Περιοχή αριστερού κλικ
12. Περιοχή δεξιού κλικ
13. Θύρα ακουστικών
14. Θύρες USB 2.0 (2)
15. Μονάδα οπτικού δίσκου
16. Υποδοχή καλωδίου ασφαλείας
17. Κουμπί λειτουργίας
18. Ετικέτα ρυθμιστικών φορέων (στην υποδοχή της μπαταρίας)
19. Μπαταρία
20. Μάνταλο αποδέσμευσης μπαταρίας
21. Ετικέτα εξυπηρέτησης

1. Правый микрофон
2. Индикатор состояния камеры
3. Камера
4. Левый микрофон (только для модели Inspiron 15-5558)
5. Порт адаптера питания
6. Сетевой разъем (только для модели Inspiron 15-5558)
7. Порт HDMI
8. Порт USB 3.0
9. Устройство чтения карт памяти
10. Индикатор питания и состояния батареи/индикатор активности жесткого диска
11. Область щелчка левой кнопкой мыши
12. Область щелчка правой кнопкой мыши
13. Порт для наушников
14. Порты USB 2.0 (2)
15. Оптический привод
16. Гнездо защитного кабеля
17. Кнопка питания (в отсеке для аккумулятора)
18. Нормативная наклейка (в отсеке для аккумулятора)
19. Батарея
20. Защелка аккумулятора
21. Метка обслуживания

1. Desni mikrofon
2. Svetlo za status kamere
3. Kamera
4. Levi mikrofon (samo Inspiron 15-5558)
5. Port adaptera za napajanje
6. Mrežni port (samo Inspiron 15-5558)
7. HDMI port
8. USB 3.0 port
9. Čitač medijskih kartica
10. Svetlo za status napajanja i baterije/svetlo za aktivnost čvrstog diska
11. Oblast levog klika
12. Oblast desnog klika
13. Port za slušalice
14. USB 2.0 portovi (2)
15. Optička disk jedinica
16. Slot za zaštitni kabl
17. Dugme za napajanje
18. Regulatorna oznaka (u ležištu za bateriju)
19. Baterija
20. Reza za otpuštanje baterije
21. Servisna oznaka

1. Μικρόφωνο δεξιά
2. Λυχνία מצב מצלמה
3. מצלמה
4. Μικρόφωνο שמאלי (μόνο σε Inspiron 15-5558)
5. יציאת מתאם חשמל
6. יציאת רשת (Inspiron 15-5558 בלבד)
7. יציאת HDMI
8. יציאת USB 3.0
9. קורא כרטיסי מדיה
10. נורית מצב צריכת חשמל וסוללה/נורית פעילות כונן קשיח
11. אזור לחיצה שמאלית
12. אזור לחיצה ימנית
13. יציאת אודיו
14. יציאות USB 2.0 (2)
15. כונן אופטי
16. חריץ כבל אבטחה
17. לחצן הפעלה
18. תווית תקינה (במפרץ הסוללה)
19. סוללה
20. תפס שחרור הסוללה
21. תווית תג שירות

## Shortcut keys

Πλήκτρα συντόμευσης | Клавиши быстрого доступа

Tasterske prečice | מקשי קיצור

- |            |  |
|------------|--|
| <b>F1</b>  | <b>Mute audio</b><br>Σίγαση ήχου   Режим Без звука<br>Isključivanje zvuka   השתק הצלילים   |
| <b>F2</b>  | <b>Decrease volume</b><br>Μείωση ακουστικής έντασης   Уменьшение громкости<br>Smanjenje jačine zvuka   החלל את עוצמת הקול  |
| <b>F3</b>  | <b>Increase volume</b><br>Αύξηση ακουστικής έντασης   Увеличение громкости<br>Povećanje jačine zvuka   הגבר את עוצמת הקול  |
| <b>F4</b>  | <b>Play previous track/chapter</b><br>Αναπαραγωγή προηγούμενου κομματιού/κεφαλαίου<br>Воспроизведение предыдущей дорожки или раздела<br>Reprodukcija prethodne numere ili poglavlja<br>הפעלה את הרצועה/הפרק הקודמים  |
| <b>F5</b>  | <b>Play/Pause</b><br>Αναπαραγωγή/Παύση   Воспроизведение/Пауза<br>Reprodukcija/Pauziranje   הפעלה/השהיה  |
| <b>F6</b>  | <b>Play next track/chapter</b><br>Αναπαραγωγή επόμενου κομματιού/κεφαλαίου<br>Воспроизведение следующей дорожки или раздела<br>Reprodukcija sledeće numere ili poglavlja<br>הפעלה את הרצועה/הפרק הבאים   |
| <b>F8</b>  | <b>Switch to external display</b><br>Μετάβαση σε εξωτερική οθόνη   Переключение на внешний дисплей<br>Prebacivanje na eksterni ekran   עברו אל צג חיצוני   |
| <b>F9</b>  | <b>Search</b><br>Αναζήτηση   Поиск<br>Pretraga   חיפוש   |
| <b>F10</b> | <b>Toggle keyboard backlight (optional)</b><br>Εναλλαγή οπίσθιου φωτισμού πληκτρολογίου (προαιρετικά)<br>Переключение подсветки клавиатуры (заказывается дополнительно)<br>Promena pozadinskog osvetljenja tastature (opcionalno)<br>הפעלה/השבת תאורה אחורית של המקלדת (אופציונלי) |
| <b>F11</b> | <b>Decrease brightness</b><br>Μείωση φωτεινότητας   Уменьшение яркости<br>Smanjenje osvetljenja   פחת את רמת הבהירות   |

- |            |   |
|------------|---|
| <b>F12</b> | <b>Increase brightness</b><br>Αύξηση φωτεινότητας   Увеличение яркости<br>Povećanje osvetljenja   הגבר את רמת הבהירות |
|------------|---|

- |                        |  |
|------------------------|--|
| <b>Fn</b> + <b>Esc</b> | <b>Toggle Fn-key lock</b><br>Εναλλαγή κλειδώματος πλήκτρου Fn<br>Клавиша Fn - переключатель блокировки<br>Promena zaključavanja tastera Fn<br>Fn מצב נעילת מקש |
|------------------------|--|

- |                           |  |
|---------------------------|--|
| <b>Fn</b> + <b>PrtScr</b> | <b>Turn off/on wireless</b><br>Ενεργοποίηση/Απενεργοποίηση ασύρματης επικοινωνίας<br>Включение или выключение беспроводной сети<br>Isključivanje/uključivanje bežične funkcije<br>הפעלה/השבת פעילות אלחוטי |
|---------------------------|--|

- |                           |  |
|---------------------------|--|
| <b>Fn</b> + <b>Insert</b> | <b>Put the computer to sleep</b><br>Μετάβαση του υπολογιστή σε ανασολή λειτουργίας<br>Перевод компьютера в спящий режим<br>Prebacivanje računara u stanje mirovanja<br>העבר את המחשב למצב שינה |
|---------------------------|--|

- |                      |   |
|----------------------|---|
| <b>Fn</b> + <b>H</b> | <b>Toggle between power and battery-status light/hard-drive activity light</b><br>Εναλλαγή μεταξύ λυχνίας τροφοδοσίας και λυχνίας κατάστασης μπαταρίας/λυχνίας δραστηριότητας σκληρού δίσκου<br>Переключение между индикатором питания и состояния батареи и индикатором активности жесткого диска<br>Prebacivanje između svetla za napajanje i svetla za status baterije/svetla za aktivnost čvrstog diska<br>עבור בין נורית מצב צריכת חשמל וסוללה לנורית פעילות כונן קשיח |
|----------------------|---|

**NOTE:** For more information, see [Specifications at dell.com/support](#).

**ΣΗΜΕΙΩΣΗ:** Για περισσότερες πληροφορίες, ανατρέξτε στην ενότητα [Προδιαγραφές](#) στον ιστότοπο [dell.com/support](#).

**ПРИМЕЧАНИЕ:** Для получения дополнительной информации, см. раздел [Характеристики на dell.com/support](#).

**NAPOMENA:** Dodatne informacije potražite u delu [Specifikacije na dell.com/support](#).  
**הערה:** ללקבלת מידע נוסף, ראה [מפרט](#) באתר [dell.com/support](#).